



März

2023

## Anmerkungen zu Tabellen und Grafiken

### Containerumschlag

Im ersten Quartal des Jahres 2023 liegt der Containerumschlag der bremischen Häfen bei 980.000 TEU. Gegenüber dem Vorjahr bedeutet das ein Umschlagrückgang von 20,2%. Im März 2023 wurden über 332.000 TEU umgeschlagen.

### Massen- und Stückgutumschlag

Der Gesamtumschlag der ersten drei Monate in den bremischen Häfen liegt mit 22,5% unter dem des Vorjahres. Insgesamt wurden 13,6 Mio. Tonnen umgeschlagen. 11 Mio. Tonnen allein davon in Bremerhaven. Das Massengut ging um 10,7% und das Stückgut um 24,2% zurück.

### Fahrzeugumschlag

Bis März dieses Jahres wurden in den bremischen Häfen über 399 Tsd. Fahrzeuge umgeschlagen. Damit ging der Fahrzeugumschlag im Vergleich zu den ersten drei Monaten 2022 um 3,9% zurück. Im März 2023 wurden 159 Tsd Fahrzeuge umgeschlagen.

### Seegüterumschlag

(in 1.000 Tonnen; vorläufige Zahlen)

Umschlagbereich	Monat März 2023	Januar bis März 2022	Januar bis März 2023	Abweichung in %
<b>Gesamt</b>	<b>4.738</b>	<b>17.532</b>	<b>13.594</b>	<b>-22,5</b>
Empfang	2.421	9.069	6.900	-23,9
Versand	2.317	8.463	6.694	-20,9
<b>Bremen-Stadt</b>	<b>867</b>	<b>3.047</b>	<b>2.548</b>	<b>-16,4</b>
<b>Bremerhaven</b>	<b>3.871</b>	<b>14.484</b>	<b>11.046</b>	<b>-23,7</b>
<b>Massengut</b>	<b>710</b>	<b>2.265</b>	<b>2.022</b>	<b>-10,7</b>
<b>Stückgut</b>	<b>4.028</b>	<b>15.267</b>	<b>11.572</b>	<b>-24,2</b>
nicht-cont. Stückgut	596	2.265	1.617	-28,6
Container (Brutto)	3.432	13.002	9.955	-23,4
<b>Containerstückzahl</b>	<b>191.093</b>	<b>699.435</b>	<b>559.507</b>	<b>-20,0</b>
<b>Container in TEU</b>	<b>332.484</b>	<b>1.227.109</b>	<b>978.686</b>	<b>-20,2</b>
<b>Fahrzeugumschlag (Stück)</b>	<b>159.070</b>	<b>415.736</b>	<b>399.418</b>	<b>-3,9</b>
<b>Handelsschiffe (Anzahl)</b>	<b>400</b>	<b>1.174</b>	<b>1.100</b>	<b>-6,3</b>

#### IMPRESSUM

HERAUSGEBER: Die Senatorin für Wissenschaft und Häfen  
Katharinenstraße 37, 28195 Bremen  
KONTAKT: Martina Ferreira, Tel.: +49 (0) 421 361-97561  
E-Mail: [martina.ferreira@swh.bremen.de](mailto:martina.ferreira@swh.bremen.de)  
Jörg Lattner, Tel.: +49 (0) 421 361-97575  
E-Mail: [joerg.lattner@swh.bremen.de](mailto:joerg.lattner@swh.bremen.de)  
BILDNACHWEIS/GESTALTUNG: bremenports GmbH & Co KG  
Internet: [www.wissenschaft-haefen.bremen.de](http://www.wissenschaft-haefen.bremen.de)  
[https://twitter.com/SWH\\_HB](https://twitter.com/SWH_HB)



Freie  
Hansestadt  
Bremen

Die Senatorin für  
Wissenschaft und Häfen

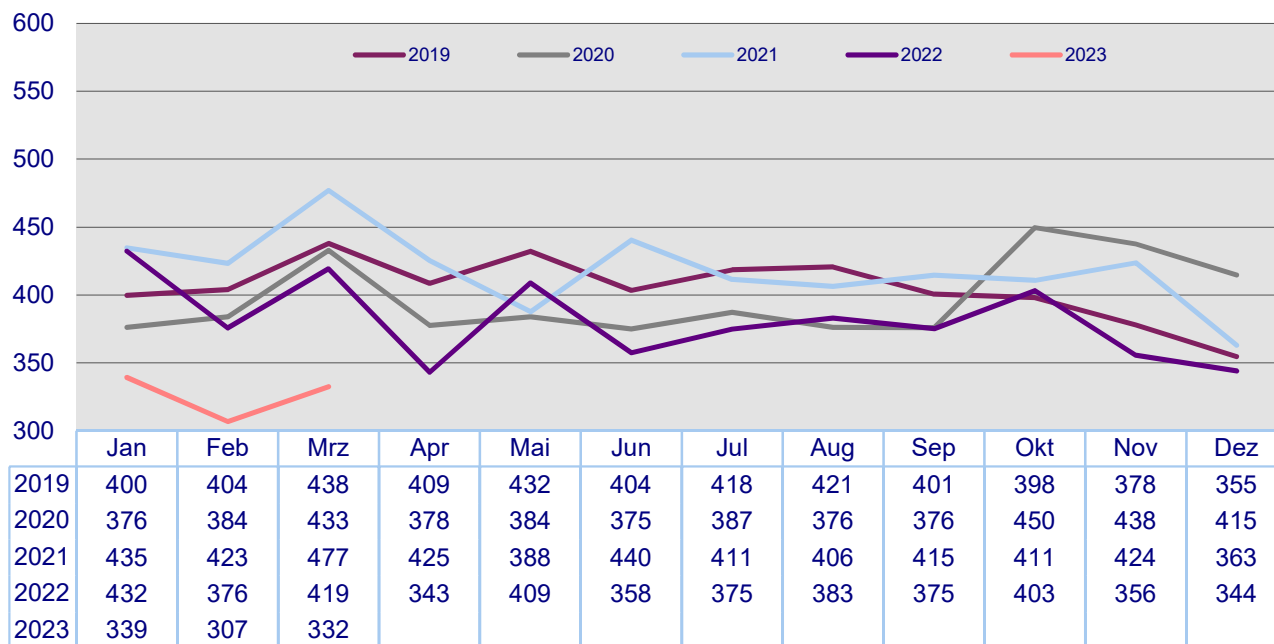


März

2023

### Containerumschlag in den bremischen Häfen seit Januar 2019

(in 1.000 TEU)



### Wichtige Güterarten des bremischen Seegüterumschlags

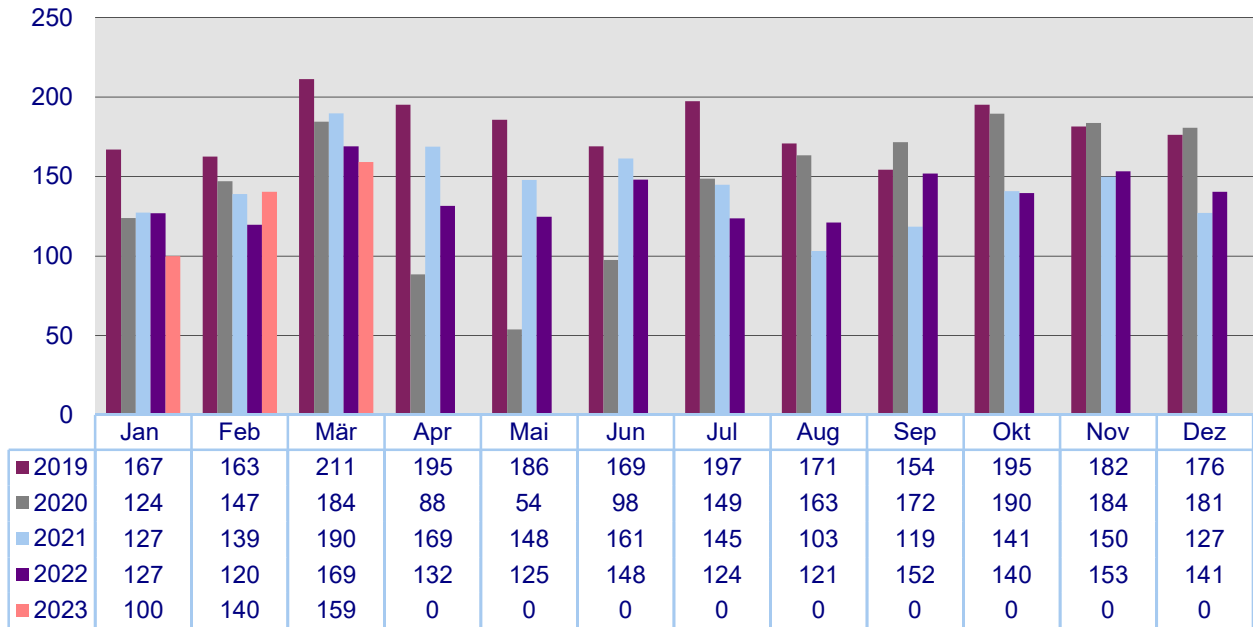
(in 1.000 Tonnen; vorläufige Zahlen)

Güterarten	Monat	Januar bis		Abweichung	
	März 2023	März 2022	März 2023	absolut	in v. H.
<b>Massengut</b>	<b>710</b>	<b>2.265</b>	<b>2.022</b>	<b>-243</b>	<b>-10,7</b>
flüssiges Massengut	141	320	354	+34	+10,6
trockenes Massengut	569	1.945	1.668	-277	-14,2
Getreide/Futtermittel	60	131	151	+20	+15,3
Erze (Empfang)	292	990	967	-23	-2,3
Kohle/Koks	10	80	73	-7	-8,8
Sonstiges	348	1.064	831	-233	-21,9
<b>Stückgut</b>	<b>4.028</b>	<b>15.267</b>	<b>11.572</b>	<b>-3.695</b>	<b>-24,2</b>
nicht containerisiert	596	2.265	1.617	-648	-28,6
Waldprodukte	30	218	146	-72	-33,0
Fahrzeuge	329	900	867	-33	-3,7
Eisen/Stahl	121	517	382	-135	-26,1
Sonstiges	116	630	222	-408	-64,8
<b>Container (brutto)</b>	<b>3.432</b>	<b>13.002</b>	<b>9.955</b>	<b>-3.047</b>	<b>-23,4</b>

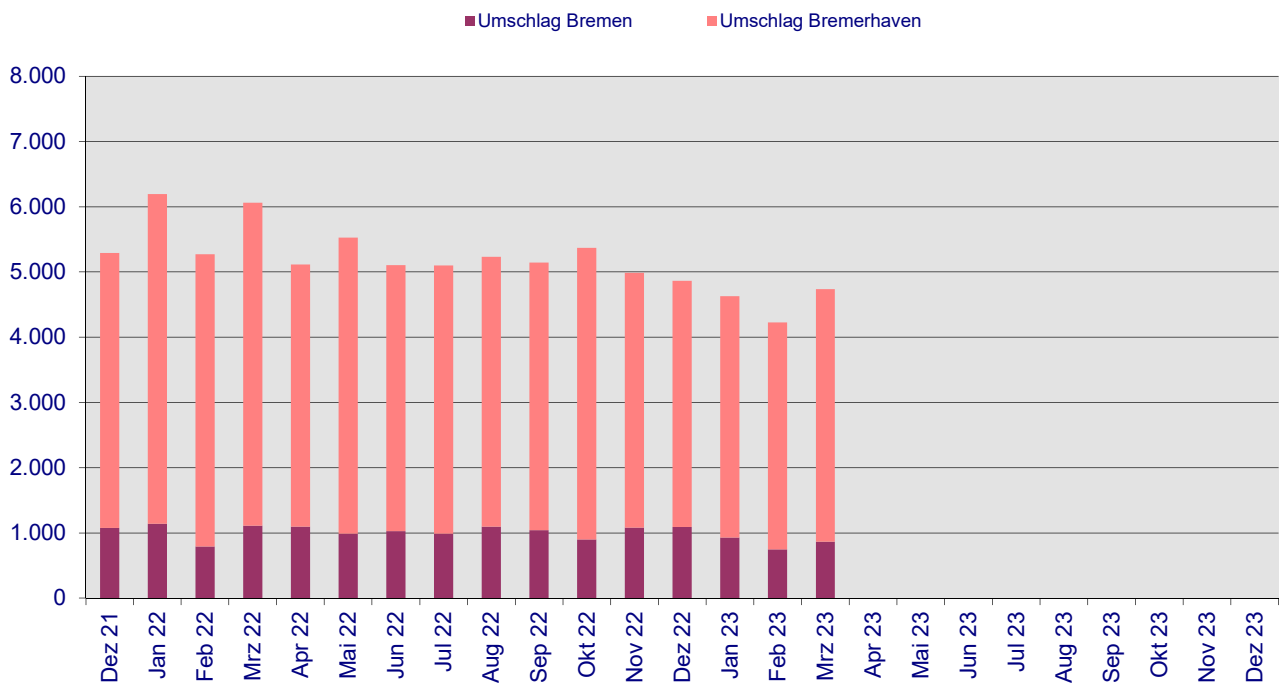
März 2023

**Fahrzeugumschlag in den bremischen Häfen seit Januar 2019**

(in 1.000 Stück)



**Entwicklung des monatlichen Seegüterumschlags in den Bremischen Häfen seit Dezember 2021** (in 1.000 Tonnen)





März

2023

## Bericht über den bremischen Seegüterumschlag

(in 1.000 Tonnen; vorläufige Zahlen)

Umschlagsbereich	Monat Februar 2023	Monat März 2023	Januar bis März 2023	Veränderung in % z. Vormonat	Veränderung in % z. Vorjahr (kum.)
<b>Bremen-Stadt</b>					
<b>Empfang</b>	<b>543</b>	<b>642</b>	<b>1.873</b>	<b>+18,2</b>	<b>-15,4</b>
davon Stückgut	27	48	113	+77,8	-59,4
Massengut	516	595	1.761	+15,3	-9,0
<b>Versand</b>	<b>208</b>	<b>224</b>	<b>674</b>	<b>+7,7</b>	<b>-19,1</b>
davon Stückgut	177	162	546	-8,5	-18,5
Massengut	31	63	130	+103,2	-20,2
<b>Gesamt</b>	<b>751</b>	<b>867</b>	<b>2.548</b>	<b>+15,4</b>	<b>-16,4</b>
davon Stückgut	204	209	657	+2,5	-30,8
Massengut	547	658	1.891	+20,3	-9,9
<b>Bremerhaven</b>					
<b>Empfang</b>	<b>1.555</b>	<b>1.778</b>	<b>5.026</b>	<b>+14,3</b>	<b>-26,7</b>
davon Stückgut	1.527	1.731	4.909	+13,4	-26,7
Massengut	28	47	117	+67,9	-23,5
<b>Versand</b>	<b>1.920</b>	<b>2.093</b>	<b>6.020</b>	<b>+9,0</b>	<b>-21,1</b>
davon Stückgut	1.915	2.088	6.005	+9,0	-21,2
Massengut	5	4	13	+0,0	+0,0
<b>Gesamt</b>	<b>3.475</b>	<b>3.871</b>	<b>11.046</b>	<b>+11,4</b>	<b>-23,7</b>
davon Stückgut	3.442	3.819	10.915	+11,0	-23,8
Massengut	33	52	131	+57,6	-21,1
<b>Bremische Häfen</b>					
<b>Empfang</b>	<b>2.098</b>	<b>2.421</b>	<b>6.900</b>	<b>+15,4</b>	<b>-23,9</b>
davon Stückgut	1.554	1.778	5.021	+14,4	-28,1
Massengut	544	643	1.879	+18,2	-10,1
<b>Versand</b>	<b>2.128</b>	<b>2.317</b>	<b>6.694</b>	<b>+8,9</b>	<b>-20,9</b>
davon Stückgut	2.092	2.250	6.551	+7,6	-20,9
Massengut	36	67	143	+86,1	-18,8
<b>Gesamt</b>	<b>4.226</b>	<b>4.738</b>	<b>13.594</b>	<b>+12,1</b>	<b>-22,5</b>
davon Stückgut	3.646	4.028	11.572	+10,5	-24,2
Massengut	580	710	2.022	+22,4	-10,7